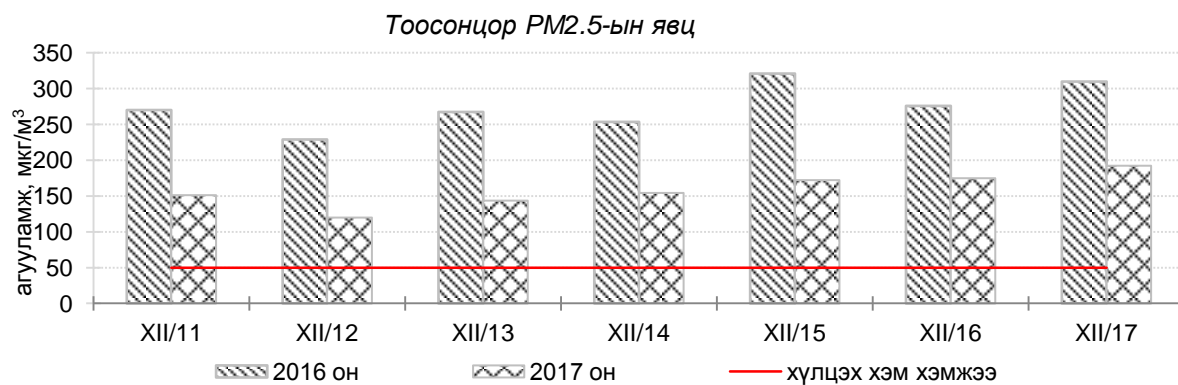
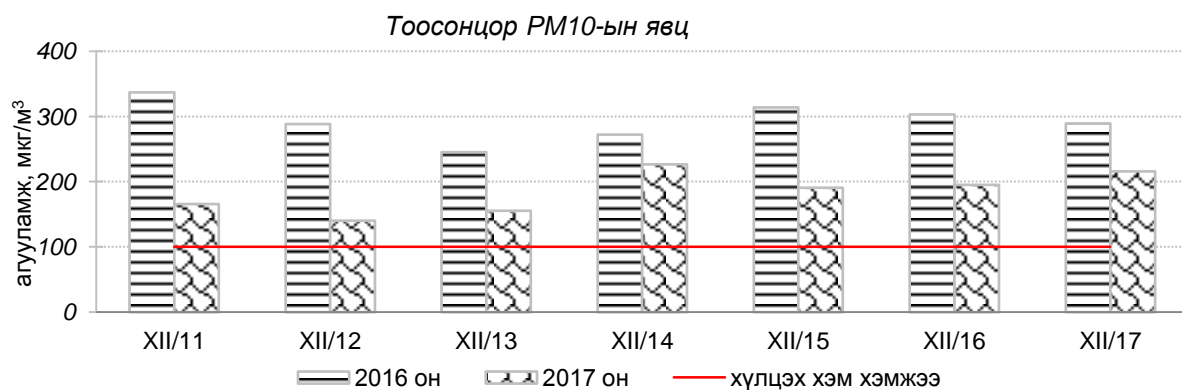
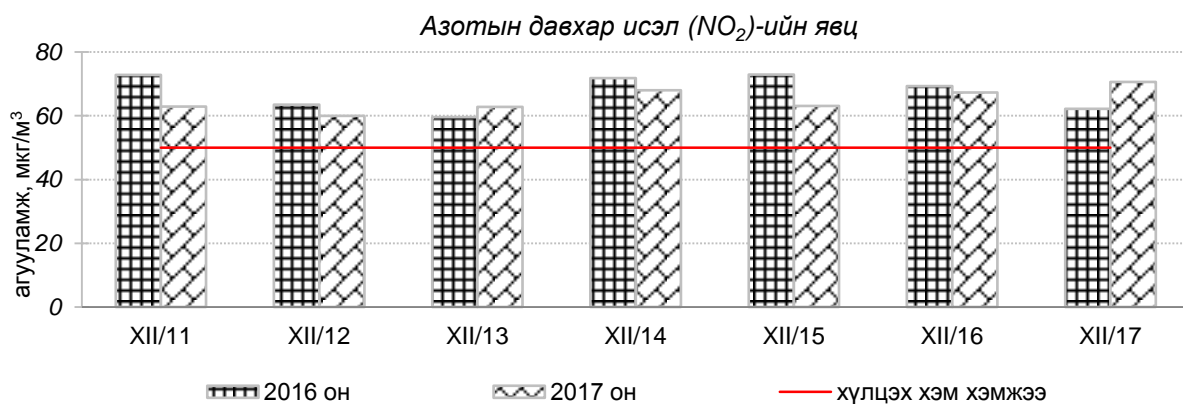
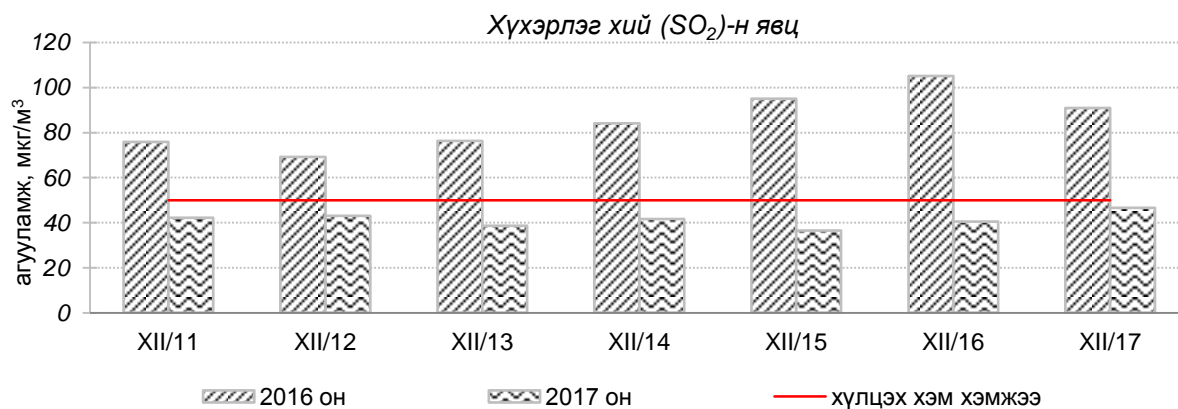


**Улаанбаатар хотын агаарын чанарын 7 хоногийн мэдээ
/2017 оны 12-р сарын 11-ээс 17-ны өдрийг хүртэлх 7 хоногт/**

Улаанбаатар хотын агаарт түгээмэл бохирдуулах бодис хүхэрлэг хий /SO₂/, азотын давхар исэл /NO₂/, тоосонцор /PM10, PM2.5/, нүүрстөрөгчийн дутуу исэл /CO/, озон /O₃/-ны агууламжийг тодорхойллоо.



Улаанбаатар хотын өнгөрсөн 7 хоногийн агаарын чанар
/2016 оны мөн үетэй харьцуулснаар/

№	Бохирдуулах бодисын нэр	MNS 4585:2016	7 хоногийн дундаж агууламж, мкг/м ³		24 цагийн дундаж хамгийн их агууламж, мкг/м ³		Стандартаас давсан тохиолдлын тоо, хувиар		Стандартаас давсан, хамгийн их агууламж илэрсэн харуул
		Хүлцэх хэм хэмжээ мкг/м ³	2016он	2017он	2016он	2017он	2016он	2017он	
1	Хүхэрлэг хий (SO ₂)	50	86	41↓	286	106	58%	30%↓	12-р сарын 17-нд Зурагт орчим АЧС-аас 2.1дахин их
2	Азотын давхар исэл (NO ₂)	50	67	65↔	134	135	64%	71%↑	12-р сарын 17-нд Баруун 4 зам орчим АЧС-аас 2.7 дахин их
3	PM10 Тоосонцор	100	292	184↓	878	507	89%	89%↔	12-р сарын 14-нд Баянхошуу орчим АЧС-аас 5 дахин их
4	PM2.5 Тоосонцор	50	292	158↓	872	303	100%	95%↔	12-р сарын 14-нд Баянхошуу орчим АЧС-аас 3 дахин их
5	Нүүрстөрөгчийн дутуу исэл (CO)	10000	3546	2403↓	10811	9481	2%	0%↔	Давсан тохиолдол байхгүй
6	Озон (O ₃)	100	12	16↔	53	47	0%	0%↔	Давсан тохиолдол байхгүй

* ↓ бага; ↑ их; ↔ ойролцоо түвшинд /±5%/.

Өнгөрсөн 7 хоногийн агаарын чанарын хяналт шинжилгээний дүнгээр агаарын бохирдол гэр хороолол, төв автозамтай ойр орших Баянхошуу, Толгойт, Зурагт, Баруун 4 зам орчим хамгийн их байсан ба 2016 оны мөн үетэй харьцуулахад агаар дахь SO₂, PM_{2.5}, PM₁₀ тоосонцрын агууламж 37-52%-иар бага, харин 24 цагийн дундаж агууламж агаарын чанарын стандартаас 2.1-5.0 дахин их байна.

	Гэр хороолол орчим					Орон сууцны хороолол	Автозам орчим		Үйлдвэрийн болон алслагдмал бүс	
	100 айл	Толгойт	Нисэх	Зурагт	Баян хошуу	13-р хороолол	Баруун 4 зам	Амга лан	Цахилгаан станц	Ургах наран
2017.12.11	PM10 NO ₂	PM10 PM2.5	-	PM10 PM2.5	PM10 PM2.5	NO ₂ , PM10, PM2.5	NO ₂ , PM10 PM2.5	PM10 PM2.5	PM10	-
2017.12.12	PM10 NO ₂	PM10 PM2.5	-	PM10 PM2.5	PM10 PM2.5	NO ₂	NO ₂	PM10 SO ₂	PM10	-
2017.12.13	PM10 NO ₂	PM10 PM2.5	-	PM10 PM2.5	PM10 PM2.5	NO ₂	NO ₂	PM10 PM2.5	PM10	-
2017.12.14	PM10 NO ₂	PM10 PM2.5	-	PM10 PM2.5	PM10 PM2.5	NO ₂ , PM10, PM2.5	NO ₂	PM10 PM2.5	PM10	-
2017.12.15	PM10 NO ₂	PM10 PM2.5	-	PM10 PM2.5	PM10 PM2.5	NO ₂ , PM10, PM2.5	NO ₂ , PM10 PM2.5	PM10 PM2.5	PM10	-
2017.12.16	PM10, NO ₂	PM10 PM2.5,	-	PM10 PM2.5	PM10 PM2.5	NO ₂ , PM10, PM2.5	NO ₂	PM10 PM2.5	PM10	-
2017.12.17	PM10, NO ₂	PM10 PM2.5	-	PM10 PM2.5, SO ₂	PM10 PM2.5	NO ₂ , PM10, PM2.5	NO ₂ , PM10 PM2.5	PM10, PM2.5	PM10,	-

Индексийн тоон үзүүлэлт	Агаарын чанар
0-50	Цэвэр
51-100	Хэвийн
101-250	Бага зэргийн бохирдолтой
251-400	Дунд зэргийн бохирдолтой
401-500	Их бохирдолтой
500<	Маш их бохирдолтой